

COLOREX™

Milieux chromogènes de CHROMagar™
pionnier depuis 1979

Découvrez la gamme Colorex™
vous économiserez temps de travail et coûts

- ➔ Mise en évidence des bactéries par différenciation rapide et performante de couleurs
- ➔ Détection aisée des cultures pluri-microbiennes
- ➔ Gain de temps dans le rendu des résultats

**Economique
Simple et rapide**

Les produits COLOREX™ de CHROMagar™ sont distribués par



i2a ■ BP90002 ■ Parc de la Méditerranée ■ 34477 Pérols Cedex ■ France
Tél. 33 4 67 50 48 05 ■ Fax. 33 4 67 17 09 06 ■ e-mail : contact-commercial@i2a.info

www.i2a.info

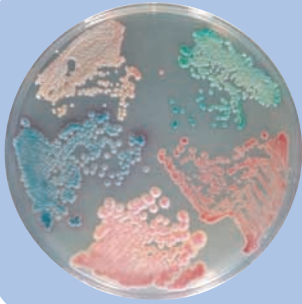


Les milieux chromogènes **COLOREX™**

PRESENTATION ET UTILISATION

Leur principe repose sur la mise en évidence de réactions enzymatiques bactériennes par l'hydrolyse de substrats spécifiques.

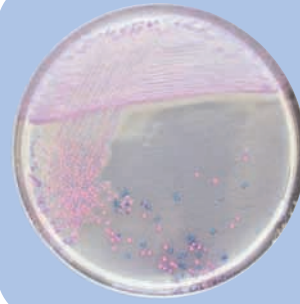
- Les géloses sont présentées en boîtes de pétri (90mm), conditionnées en coffret de 20 boîtes.
- Remettre le milieu réfrigéré à température ambiante avant utilisation.
- Ensemencer en surface et incuber 18-24 heures à 37°C.



COLOREX™ Candida

Détection de
C.albicans, *C.tropicalis*
et *C.krusei*

■ Réf. 080003



COLOREX™ MRSA

Détection des
Staph aureus résistant
à la méthiciline

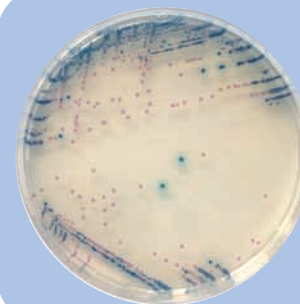
■ Réf. 080001



COLOREX™ Orientation

Détection et
différenciation des
pathogènes urinaires

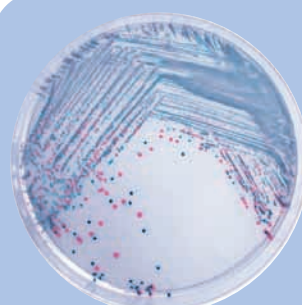
■ Réf. 080002



COLOREX™ Salmonella

Détection des
Salmonelles, spp,
S. typhi et *S. paratyphi*

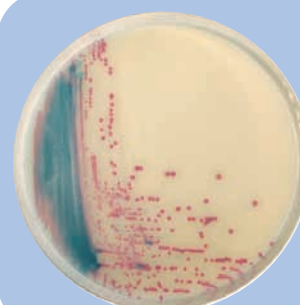
■ Réf. 080004



COLOREX™ Staph aureus

Détection des
Staph aureus avec
une spécificité inégalée

■ Réf. 080006



COLOREX™ VRE

Détection des
Entérocoques résistants
à la Vancomycine

■ Réf. 080005



COLOREX™ Strep B

Détection
des *Streptocoques*
agalactiae

■ Réf. 080007

Disponible
prochainement

Les produits **COLOREX™** de

CHROMagar™

sont distribués par **i2a**